

【レジスタ インボイス番号登録手順】

[インボイス登録位置]

インボイス登録番号は、コマースメッセージのヘッダ（上部）またはフッタ（下部）に登録します

コマースメッセージのヘッダ（上部）に3行入っている場合は、フッタ（下段）に登録を行ってください

お買上票 毎度ありがとうございます コマースメッセージヘッダ	
またの御来店を お待ちしております ありがとうございました	
2022年11月28日 18:05 責任01 000001#0055 責任者01	
割りばし 内¥1,000 洋風おつまみ 内¥1,000 **小計 ¥2,000 内税小計 ¥1,000 (内税 10%) ¥90 内2小計 ¥1,000 (内税2 8%) ¥74 **合計 ¥2,000 現金 ¥5,000 おつり ¥3,000	
コマースメッセージフッタ 内2は軽減税率対象商品です	

この場合は、コマースメッセージのヘッダに3行使用しているため、コマースメッセージのフッタに登録します

 ショップサンス コマースメッセージヘッダ	
東京都千代田区神田小川町1-8-5 TEL: 03-3251-0000	
2022年11月29日 10:18 責任01 000001#0064 責任者01	
割りばし 内¥1,000 洋風おつまみ 内¥1,000 **小計 ¥2,000 内税小計 ¥1,000 (内税 10%) ¥90 内2小計 ¥1,000 (内税2 8%) ¥74 **合計 ¥2,000 現金 ¥5,000 おつり ¥3,000	
コマースメッセージフッタ 内2は軽減税率対応商品です	

コマースメッセージのヘッダの使用は2行のため、あと1行登録することができます
ヘッダには登録せず、フッタに登録することもできます

[レジスタの設定]

1. **モード切替** ボタンを押します
↓ ボタンを押して「7 設定」を選択し
現/預 ボタンを押します
2. **↓** ボタンを押して「2 設定」を選択し
現/預 ボタンを押します
3. **↓** ボタンを押して「5 テキスト」を選択し
現/預 ボタンを押します
4. **↓** ボタンを押して「1 2 ログとメッセージ」を選択し
現/預 ボタンを押します
5. **↓** ボタンを押して「2 メッセージ」を選択し
現/預 ボタンを押します
6. **↓** ボタンを押してインボイス番号を登録する行まで移動します

例) コマーシャルメッセージフッタの3行目に登録

モード選択 ▲▼
5 期間計2 点検/精算
6 SDカード
7 設定
- モード

設定 ▼
1 設定内容印刷
2 設定
3 オートキー設定
- 設定

設定 ▲▼
3 機能キー
4 メディアキー
5 テキスト
- 設定

書込のみ ▲▼
10 レポート設定
11 シークレットコード
12 ログとメッセージ
- 設定

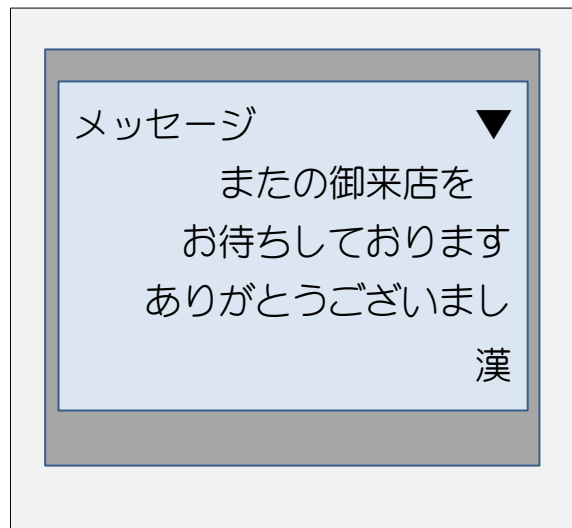
ログとメッセージ ▼
1 店名ロゴ
2 メッセージ
3 客層別メッセージ
- 設定

メッセージ ▲
内2は軽減税率対象商品です
- 漢

テンキーを使って文字を入力します



(テンキーイメージ)



(ディスプレイイメージ)

7. テンキーを使って文字を入力します

例) 「登録」を入力します

と う ろ く

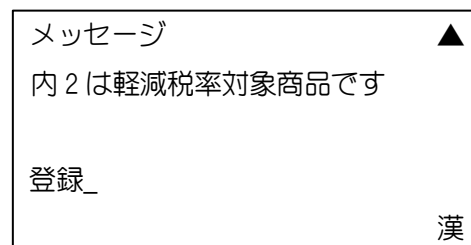
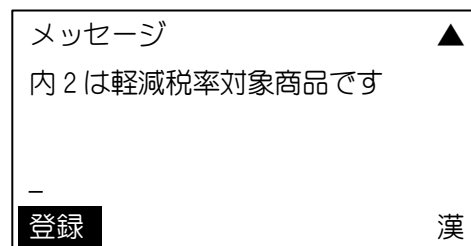
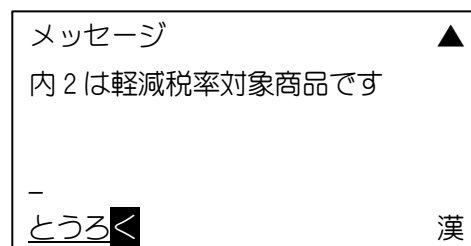


8. [%2] ボタンを押して変換します

対象の文字が表示されるまで [%2] ボタンを押します



9. [支払] ボタンを押して確定します



10. 続けて入力を行い、**%2** (変換)・**支払** (確定)を行います

例) 「番号」を入力します

は ゝ ん こ ゝ う

6 は MNO	ゝ	0 ん	8 か ABC	ゝ	1 あ
×1	×1	×3	×5	×1	×3

変換
%2

漢字変換

確定
支払

確定します

メッセージ ▲

内2は軽減税率対象商品です

登録_

ばんごう

漢

11. 記号を入力するときは**00**ボタンを押します

対象の記号が表示されるまで**00**ボタンを押します

例) 「:」を入力します

00
記号

×4

メッセージ ▲

内2は軽減税率対象商品です

登録番号_

!

漢

対象の記号が行き過ぎてしまった場合は

前候補
⊖

ボタンを押すと、前の記号に戻ります

1	2	3	4	5	6	7	8	9	10	11	12
!	?	/	:	;	~	•	&	%	¥	\$	*
13	14	15	16	17	18	19	20	21	22	23	24
#	—	+	=	()	「	」	[]	<	>
25	26	27	28	29	30	31	32	33			
@	—	〒		、	。	,	.	(空白)			

12. 「:」が表示されたら

支払ボタンを押して確定します

確定
支払

メッセージ ▲

内2は軽減税率対象商品です

登録番号:_

漢

1 3. 登録番号のアルファベットを入力します

例) 「T」(半角)を入力します

文字を切り替えて入力するときは

%1 ボタンを押して対象の形式を表示させます

メッセージ ▲
内2は軽減税率対象商品です
登録番号: _
漢

漢[全角漢字・ひらがな] → ア[全角カタカナ] → ｱ[半角カタカナ] → A[全角英字] →
A[半角英字] → 1[全角数字] → 1[半角数字] → 区[レジマニュアルに掲載されている区分番号]

ディスプレイ右下が「漢」になっている場合、**%1** ボタンを4回押して「A」(半角英字)に切り替えます

テンキーの **2** ボタンを押します



メッセージ ▲
内2は軽減税率対象商品です
登録番号: _
A

1 4. **支払** ボタンを押して確定します



メッセージ ▲
内2は軽減税率対象商品です
登録番号: T_
A

1 5. 登録番号の入力します

例) 「1234567890123」(半角)を入力します

%1 ボタンを2回押して「1」(半角)にします

テンキーで数字を入力します

メッセージ ▲
内2は軽減税率対象商品です
登録番号: T_
1234567890123
1

1 6. **支払** ボタンを押して確定します



メッセージ ▲
内2は軽減税率対象商品です
登録番号: T1234567890123_
1

1 7. **現/預** ボタンを押します

メッセージ ▲
内2は軽減税率対象商品です
登録番号: T1234567890123_
1

18. ロゴとメッセージメニューに戻ったら書込み完了です

ロゴとメッセージ	▼
1 店名ロゴ	
2 メッセージ	
3 客層別メッセージ	
—	設定

19. **強制解除** ボタンを3回押して、通常売上画面に戻ります

0個 **合計	0
12:00	責任01

20. レシートを出力し、登録番号が印字されることを確認してください
両替でも印字されます

お買上票 毎度ありがとうございます	
またの御来店を お待ちしております ありがとうございました	
2022年11月28日 18:07	責任01
000001#0057	責任者01
割りばし	内¥1,000
洋風おつまみ	内 ₂ ¥1,000
**小計	¥2,000
内税小計	¥1,000
(内税 10%)	¥90
内 ₂ 小計	¥1,000
(内税 ₂ 8%)	¥74
**合計	¥2,000
現金	¥5,000
おつり	¥3,000
内 ₂ は軽減税率対象商品です	
登録番号:T1234567890123	

 ショップサンス	
東京都千代田区神田小川町1-8-5 TEL:03-3251-0000 登録番号:T1234567890123	
2022年11月29日 10:20	責任01
000001#0067	責任者01
割りばし	内¥1,000
洋風おつまみ	内 ₂ ¥1,000
**小計	¥2,000
内税小計	¥1,000
(内税 10%)	¥90
内 ₂ 小計	¥1,000
(内税 ₂ 8%)	¥74
**合計	¥2,000
現金	¥5,000
おつり	¥3,000
内 ₂ は軽減税率対応商品です	