

【インボイス番号登録】

～レシートに印字する場合～

「マネージャー」権限でサインインし、トップメニューから「設定」タブをタップします

レジ詳細設定 ボタンをタップします



「レシート」タブ内 レシートメッセージ ボタンをタップします




ショップサンス
 東京都千代田区神田小川町1-8-5
 TEL 03-3251-4522
登録番号: T1234567890123
 01 担当-A
 2022/11/24 17:04
 000022
 緑茶(350ml) ￥130※
 ほろじ茶(500m) ￥147※
 ホールパン ￥100
 シャーフパン ￥100
 ノート ￥120
 消しゴム ￥100
 内税対象計 6点 ￥420
 内税 10% ￥38
 内税対象計※ ￥277
 内税※ 8% ￥21
合計 ￥697
 現金 ￥697
 注) ※は軽減税率(8%)適用

レシート上部に印字する場合は
「レシートトップメッセージ1」をタップ


ショップサンス
 東京都千代田区神田小川町1-8-5
 TEL 03-3251-4522
 01 マネージャー
 2022/11/24 17:06
 000025
 緑茶(350ml) ￥130※
 ほろじ茶(500m) ￥147※
 ホールパン ￥100
 シャーフパン ￥100
 ノート ￥120
 消しゴム ￥100
 内税対象計 6点 ￥420
 内税 10% ￥38
 内税対象計※ ￥277
 内税※ 8% ￥21
合計 ￥697
 現金 ￥697
 注) ※は軽減税率(8%)適用
登録番号: T1234567890123

レシート下部に印字する場合は
「レシートボトムメッセージ1」をタップ

レシートメッセージ 2022/11/24 16:29

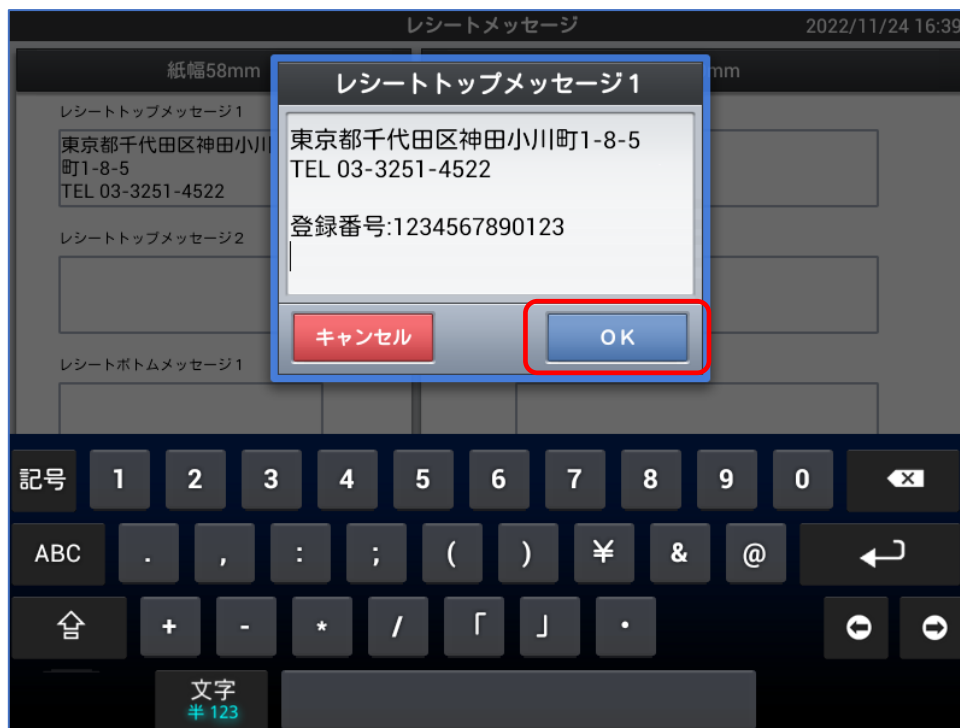
紙幅58mm	紙幅80mm
レシートトップメッセージ1 東京都千代田区神田小川町1-8-5 TEL 03-3251-4522	レシートトップメッセージ1
レシートトップメッセージ2	レシートトップメッセージ2
レシートボトムメッセージ1	レシートボトムメッセージ1
レシートボトムメッセージ2	レシートボトムメッセージ2
オーダーレシートトップメッセージ1	オーダーレシートトップメッセージ1

取消 保存

登録番号を入力します

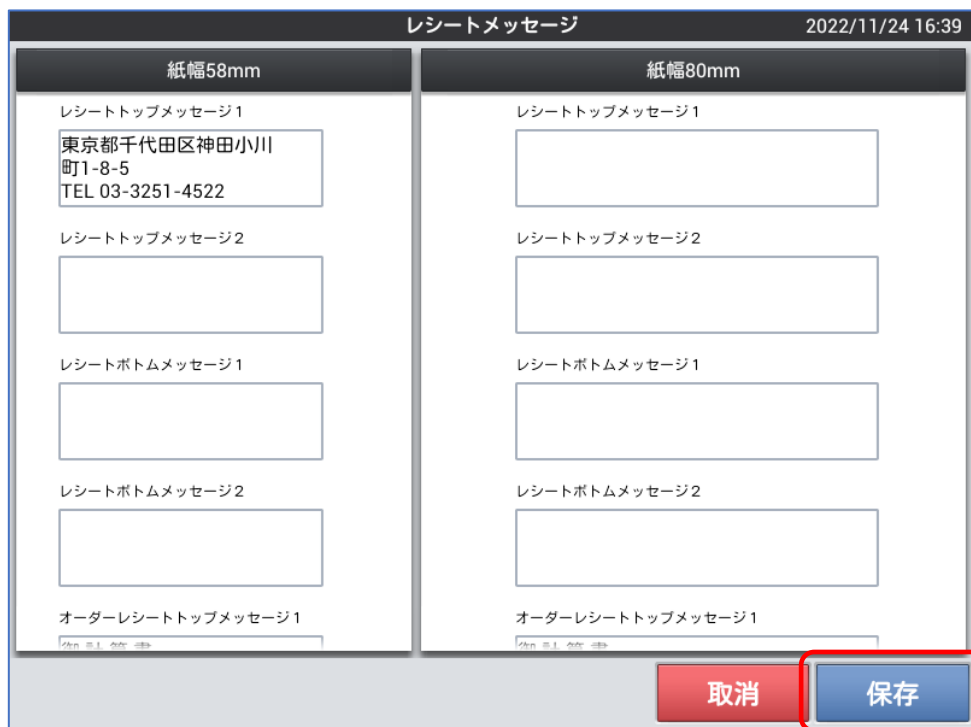
登録すると自動的にセンタリングになります

登録番号の後ろに改行を入れ **OK** ボタンをタップします



「レシートメッセージ」メニューに戻ります

保存 ボタンをタップします



「レジ詳細設定」メニューに戻ります

「閉じる」ボタンをタップし「トップメニュー」に戻ります

トレーニングでサインインし、レシートを印字して内容を確認してください



～領収書に印字する場合～

「マネージャー」権限でサインインし、トップメニューから「設定」タブをタップします

レジ詳細設定 ボタンをタップします



「レシート」タブ内「領収書」ボタンをタップします



会社名・住所・電話番号 合わせて4行埋まっている場合は、領収書に登録番号を印字することはできません
レシートでも「適格請求書」の対象になりますので、お客様にはレシートをお渡してください

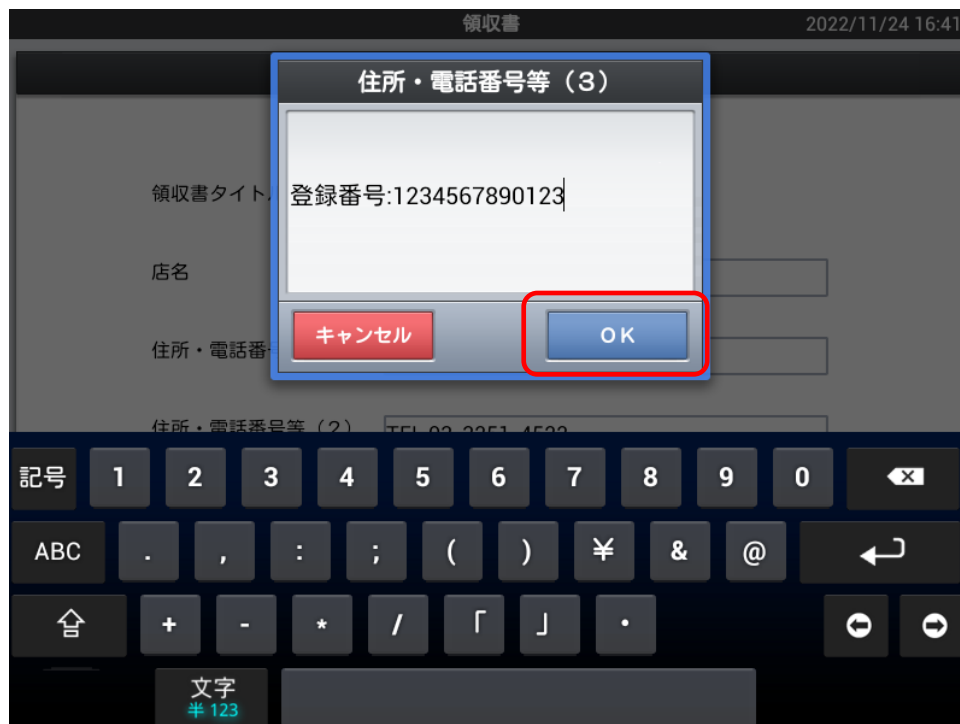
<h1>領 収 書</h1>	
2022年11月24日 (木) 領収No000005 一連No000022	
様	
¥697-	
税抜金額	¥638-
消費税合計	¥59-
内税対象計	¥420-
内税	¥38-
内税対象計※	¥277-
内税※	¥21-
(但し、 として正に領収致しました)	
「 」	
印	
「 」	
株式会社サンス 東京都千代田区神田小川町1-8-5 TEL 03-3251-4522 登録番号:T1234567890123	
◇印刷面を内側に折って◇ ◇保管してください◇	

「住所・電話番号等(3)」をタップします
入力された文字は自動的にセンタリングになります

領収書 2022/11/24 16:41

領収書タイトル	<input checked="" type="radio"/> 領収書 <input type="radio"/> 領収証
店名	<input type="text" value="株式会社サンス"/>
住所・電話番号等 (1)	<input type="text" value="東京都千代田区神田小川町1-8-5"/>
住所・電話番号等 (2)	<input type="text" value="TEL 03-3251-4522"/>
住所・電話番号等 (3)	<input style="border: 2px solid red;" type="text"/>

登録番号を入力し **OK** ボタンをタップします



保存 ボタンをタップします



「レジ詳細設定」メニューに戻ります

閉じる ボタンをタップし「トップメニュー」に戻ります

※トレーニングでは領収書の印字はできません

売上を立てて領収書を印字し、確認後「取消」または「返品」処理を行ってください

