CASIO　VX-100　レジ用　汎用ソフト

CMS-CSV-Cache　ソフト

売上管理専用ソフト

上位基幹連携機能オプションあり

※オンプレミス※（月額使用料金不要の買取型）

株式会社　サンス

※本ソフトウェアの仕様は予告なく変更になる場合があります。

● 本ソフトウェアの活用方法

(1) VX-100レジをオンプレミスで使用されたいお客様向け
（オンプレミスとは••他社のクラウドサービスを利用しない、企業内管理システム）

飲食・物販・役務・などの業務をされているお客様で売上管理のみを目的とされるお客様向けソフトウェアです。
本ソフトウェアは月額使用料金が不要の買取型ソフトウェアです。
レジ単体での運用はレジ上から出力されるレポートのみでPCへデータを移して加工ができません。
同一店舗内の複数レジ売上データの収集・商品マスタメンテナンス・単品売上の集計・時間帯別の売上集計などを管理できます。
更には複数レジ複数店舗のマスタや売上をそれぞれ管理できます。
本部と店舗レジはインターネットVPN環境で接続すれば常にオンラインでレジとPCで通信が可能です。

(2) ソフトウェア開発ベンダー様が自社製品とVX-100を組合せて販売を考えている
（現在使用しているシステムと連携して使用したいお客様）

自社の販売管理システムとVX-100レジを接続して販売を考えている会社様、他社の販売管理パッケージにソリューション開発で接続し販売を考えている会社様、運用中の販売管理システムにVX-100を接続して運用したいと考え中のお客様向けソフトウェアです。
上位基幹システムとの連携は、CSVデータでの受渡とDB情報公開型で直接DBへアタッチして頂き、基幹システム側へ情報を取込む方法の2通りがあります。
①アンドロイドOS側の開発を省力できます。
②CASIO社と情報公開契約を締結する必要がありません。（有償）
③レジのことを知らなくても開発できます。
④開発及びレジについてのサポートを致します。

● 本システム機能概要

(1)管理能力　複数店舗・複数レジ毎に管理可能(管理方法はIPアドレス・固定IP指定方式)
　　推奨店舗数　最大100店舗・レジ100台(これ以上の管理を行う場合は、別途ご相談)

(2)管理内容　店舗毎に又は、レジ毎にメニューを変更できます。
　(この方法で管理した場合は、全店共通の集計を出せない機能があります)

(3)マスター配信機能(Windowsタスクを使用して、時間指定でマスタの配信が可能)

(4)売上データ収集機能(Windowsタスクを使用して、指定時間に売上を収集する機能・自動運転可)

(5)帳票出力は標準プレインター(推奨はレーザープリンター)　A4対応

(6)機能毎にCSV出力可能(一部出力機能がないものがあります)

CMS-CSV-Cache　システム構成図

※ソフトウェア開発ベンダー様向け構成図（上位基幹システムと完全連動はこちらを参照）

●ベンダー様売上管理システム

データの受渡方法
(1) CSV形式の明細データ

(2) DBテーブルから直接取得

※DBエンジンはSQL Server 2008 Express Edition
（ソフトウェアに標準バンドルDB）

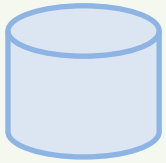

CMS-CSV-Cacheソフトウェア



LAN接続

●データ収集はPC側から行います。
　レジからデータを送ることはできません。
　データ収集は自動運転可能です。

●ソフトウェアへデータを取込んだあとは
　ソフトウェア標準で装備している機能を使って
　売上分析ができます。

CMS-CSV-Cache　ネットワーク構成図

●本部管理

各店へマスタ配信

各店の売上収集

インターネット網
VPN接続

①店舗A

②店舗B

N店舗　N

CMS-CSV-Cache　ソフトウェア機能一覧

※マスターメンテナンス系

●店舗情報登録機能
　　複数の店舗-複数レジ管理
●部門マスタ登録機能
　　外部CSVデータ取込み機能あり
●PLU／JAN登録機能
　　外部CSVデータ取込み機能あり
●商品グループ登録機能
●得意先マスタ登録機能
　　（サンスオリジナル顧客ポイント用）
●得意先CSV出力機能
　　（サンスオリジナル顧客ポイント用）

●環境設定
　　DBバック保存先指定など諸設定

※レジ送受信系

●売上データ受信
　　複数の店舗-複数レジ
●マスタ送信
　　一括送信又は複数の店舗-複数レジ
●マスタ受信
　　既にレジに登録されているマスタを
　　ソフト側へ逆登録機能
　　又は、緊急登録マスタをソフトへ登録

※各種帳票（分析系含む）

●CSVデータ出力（帳票機能あり）
　　部門グループ別
　　部門別-PLU／JAN別順位表
　　4グループ別時間帯別売上金額他
●店舗別取引一覧
●時間帯別-部門別売上一覧
●時間帯別-商品別売上一覧
●客層別売上一覧
●掛売一覧（帳票＆CSV出力）オプション
●外部へ売上データCSV出力機能
　　（オプション）
●出納帳機能（CSV出力）オプション

CMS-CSV-Cache　メインメニュー

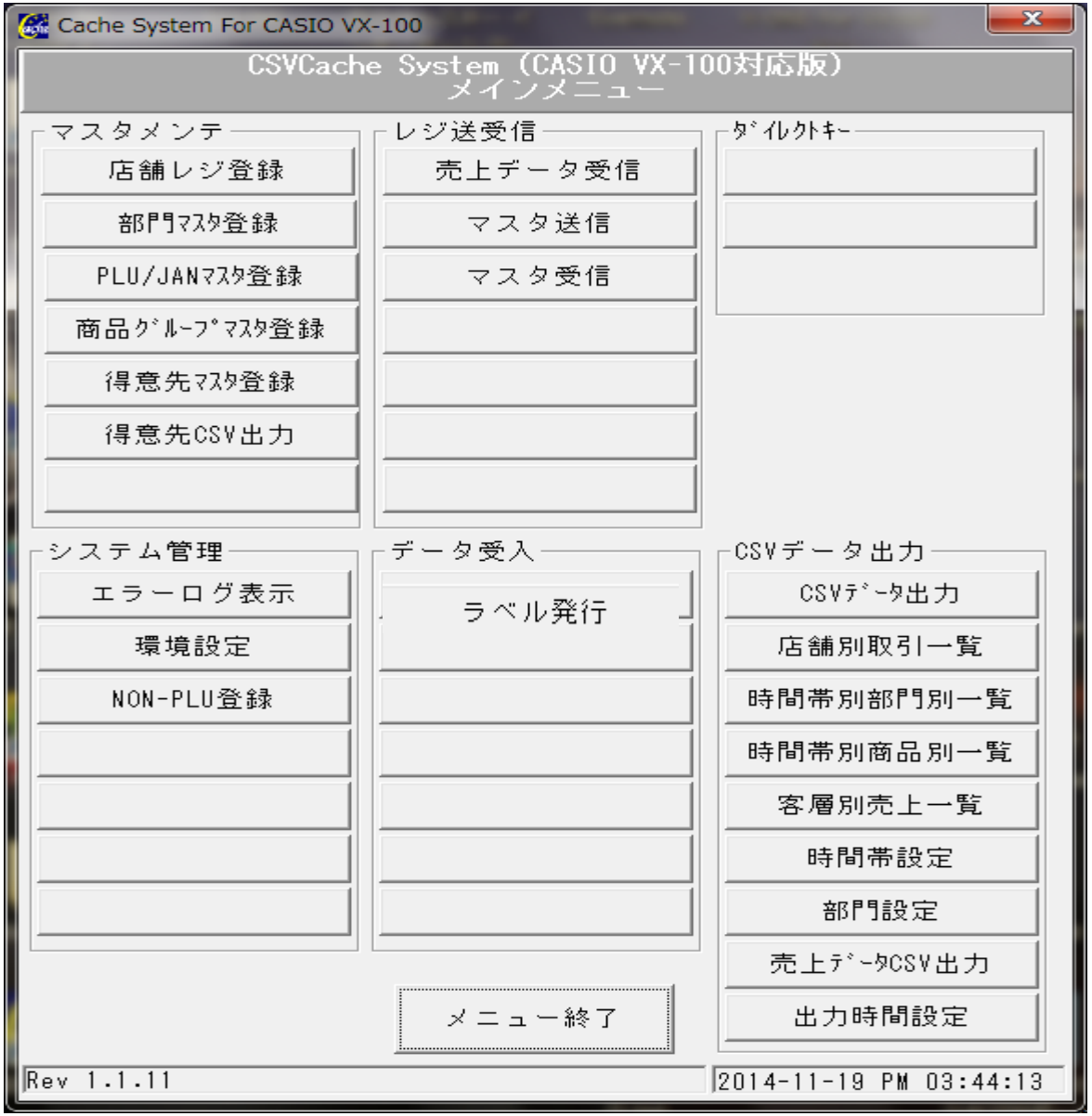

※本画面イメージにはオプション機能は表示しておりません

●部門マスタメンテ画面

●PLU／JANマスタメンテ画面

● CSVデータ出力（帳票機能あり）

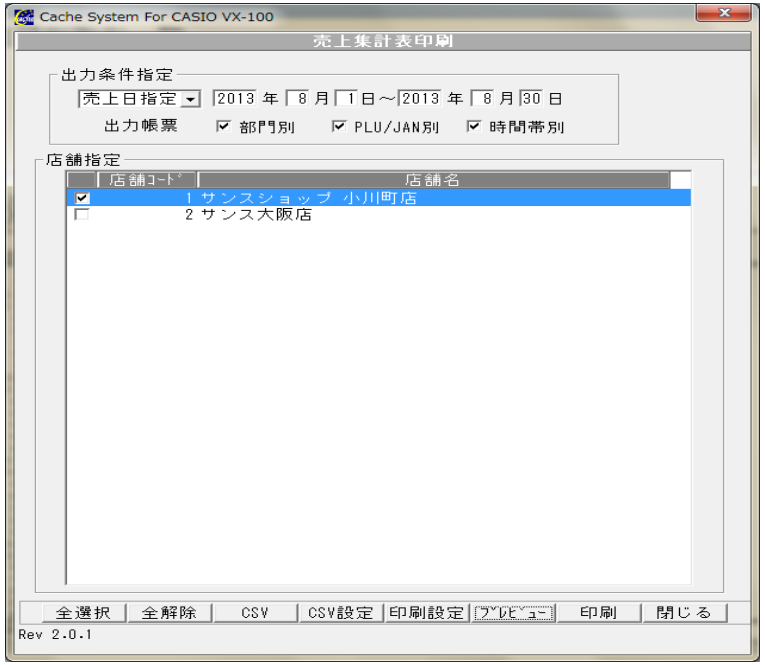

※部門グループ別　最大8部門

条件画面（帳票とCSV機能あり）

※帳票結果
例題は1店舗のみ表示

※※　部門別売上集計表　※※

出力日[2013年08月30日]
ﾍﾟｰｼﾞ[1/1]

[店舗名]1:サンスショップ小川町店

[集計期間]

曜日	日付	ﾅﾁｭﾗﾙﾀｲﾑ [売上%]	MT [売上%]	OG [売上%]	ｸﾘｽ [売上%]	ｾｰﾙ他 [売上%]	雑貨 [売上%]	資材･送料 [売上%]	[売上%]	総売上	客数	個数	件数
		******* 部門売上内訳 *******								*** 客数管理内訳 ***			
木	1	41,895 [37.3%]	33,495 [29.9%]	0 [00.0%]	9,975 [08.9%]	25,200 [22.5%]	0 [00.0%]	1,620 [01.4%]	0 [00.0%]	104,658	32	92	37*
金	2	55,860 [39.1%]	16,170 [11.3%]	29,400 [20.6%]	16,590 [11.6%]	22,050 [15.4%]	200 [00.1%]	2,640 [01.8%]	0 [00.0%]	140,548	36	85	37
土前	3	48,300 [39.2%]	16,065 [13.0%]	17,850 [14.5%]	19,950 [16.2%]	18,900 [15.3%]	1,260 [01.0%]	970 [00.8%]	0 [00.0%]	109,972	36	75	39*
日休	4	51,975 [40.5%]	24,255 [18.9%]	0 [00.0%]	0 [00.0%]	47,250 [36.8%]	3,195 [02.5%]	1,550 [01.2%]	0 [00.0%]	116,729	32	82	35*
月	5	54,810 [33.0%]	35,175 [21.2%]	11,130 [06.7%]	11,970 [07.2%]	50,190 [30.2%]	0 [00.0%]	2,810 [01.7%]	0 [00.0%]	155,628	36	124	39*
火	6	0 [00.0%]	0 [00.0%]	0 [00.0%]	0 [00.0%]	0 [00.0%]	0 [00.0%]	0 [00.0%]	0 [00.0%]	0	0	0	0
水	7	0 [00.0%]	0 [00.0%]	0 [00.0%]	0 [00.0%]	0 [00.0%]	0 [00.0%]	0 [00.0%]	0 [00.0%]	0	0	0	0
木	8	0 [00.0%]	0 [00.0%]	0 [00.0%]	0 [00.0%]	0 [00.0%]	0 [00.0%]	0 [00.0%]	0 [00.0%]	0	0	0	0
金	9	0 [00.0%]	0 [00.0%]	0 [00.0%]	0 [00.0%]	0 [00.0%]	0 [00.0%]	0 [00.0%]	0 [00.0%]	0	0	0	0
土前	10	0 [00.0%]	0 [00.0%]	0 [00.0%]	0 [00.0%]	0 [00.0%]	0 [00.0%]	0 [00.0%]	0 [00.0%]	0	0	0	0
日休	11	0 [00.0%]	0 [00.0%]	0 [00.0%]	0 [00.0%]	0 [00.0%]	0 [00.0%]	0 [00.0%]	0 [00.0%]	0	0	0	0
月	12	0 [00.0%]	0 [00.0%]	0 [00.0%]	0 [00.0%]	0 [00.0%]	0 [00.0%]	0 [00.0%]	0 [00.0%]	0	0	0	0
火	13	2,520 [100.0%]	0 [00.0%]	0 [00.0%]	0 [00.0%]	0 [00.0%]	0 [00.0%]	0 [00.0%]	0 [00.0%]	2,520	3	3	3
水	14	27,200 [100.0%]	0 [00.0%]	0 [00.0%]	0 [00.0%]	0 [00.0%]	0 [00.0%]	0 [00.0%]	0 [00.0%]	27,200	1	5	1
木	15	82,960 [39.4%]	0 [00.0%]	0 [00.0%]	0 [00.0%]	84,525 [40.1%]	42,630 [20.2%]	600 [00.3%]	0 [00.0%]	210,715	6	54	6
金	16	3,990 [06.9%]	0 [00.0%]	0 [00.0%]	0 [00.0%]	0 [00.0%]	54,075 [93.1%]	0 [00.0%]	0 [00.0%]	58,065	4	17	4
土前	17	3,875 [03.8%]	0 [00.0%]	0 [00.0%]	-4,200 [-04.1%]	8,715 [08.5%]	93,870 [91.6%]	295 [00.2%]	0 [00.0%]	104,857	3	34	7*
日休	18	0 [00.0%]	0 [00.0%]	0 [00.0%]	0 [00.0%]	0 [00.0%]	0 [00.0%]	0 [00.0%]	0 [00.0%]	0	0	0	0
月	19	0 [00.0%]	0 [00.0%]	0 [00.0%]	0 [00.0%]	0 [00.0%]	271,425 [100.0%]	0 [00.0%]	0 [00.0%]	271,425	6	85	6
火	20	0 [00.0%]	0 [00.0%]	0 [00.0%]	0 [00.0%]	0 [00.0%]	48,300 [98.6%]	670 [01.4%]	0 [00.0%]	48,970	2	17	2
水	21	26,250 [10.8%]	34,230 [14.0%]	0 [00.0%]	0 [00.0%]	56,490 [23.2%]	126,840 [52.0%]	0 [00.0%]	0 [00.0%]	243,810	11	77	11
木	22	126,350 [61.6%]	78,915 [38.4%]	0 [00.0%]	0 [00.0%]	0 [00.0%]	0 [00.0%]	0 [00.0%]	0 [00.0%]	205,265	8	64	8
金	23	0 [00.0%]	0 [00.0%]	0 [00.0%]	0 [00.0%]	0 [00.0%]	0 [00.0%]	0 [00.0%]	0 [00.0%]	0	0	0	0
土前	24	0 [00.0%]	0 [00.0%]	0 [00.0%]	0 [00.0%]	0 [00.0%]	0 [00.0%]	0 [00.0%]	0 [00.0%]	0	0	0	0
日休	25	0 [00.0%]	0 [00.0%]	0 [00.0%]	0 [00.0%]	0 [00.0%]	0 [00.0%]	0 [00.0%]	0 [00.0%]	0	0	0	0
月	26	0 [00.0%]	0 [00.0%]	0 [00.0%]	0 [00.0%]	0 [00.0%]	0 [00.0%]	0 [00.0%]	0 [00.0%]	0	0	0	0
火	27	0 [00.0%]	0 [00.0%]	0 [00.0%]	0 [00.0%]	0 [00.0%]	0 [00.0%]	0 [00.0%]	0 [00.0%]	0	0	0	0
水	28	0 [00.0%]	0 [00.0%]	0 [00.0%]	0 [00.0%]	0 [00.0%]	0 [00.0%]	0 [00.0%]	0 [00.0%]	0	0	0	0
木	29	0 [00.0%]	0 [00.0%]	0 [00.0%]	0 [00.0%]	0 [00.0%]	0 [00.0%]	0 [00.0%]	0 [00.0%]	0	0	0	0
金	30	0 [00.0%]	0 [00.0%]	0 [00.0%]	0 [00.0%]	0 [00.0%]	0 [00.0%]	0 [00.0%]	0 [00.0%]	0	0	0	0
[総合計]		525,985 [28.5%]	238,305 [12.9%]	58,380 [03.2%]	54,285 [02.9%]	313,320 [17.0%]	641,795 [34.8%]	11,095 [00.6%]	0 [00.0%]	1,800,362	216	814	235
(30日)		1,843,165											

[*]が付いている件数には、訂正件数が含まれてます。

● CSVデータ出力（帳票機能あり）

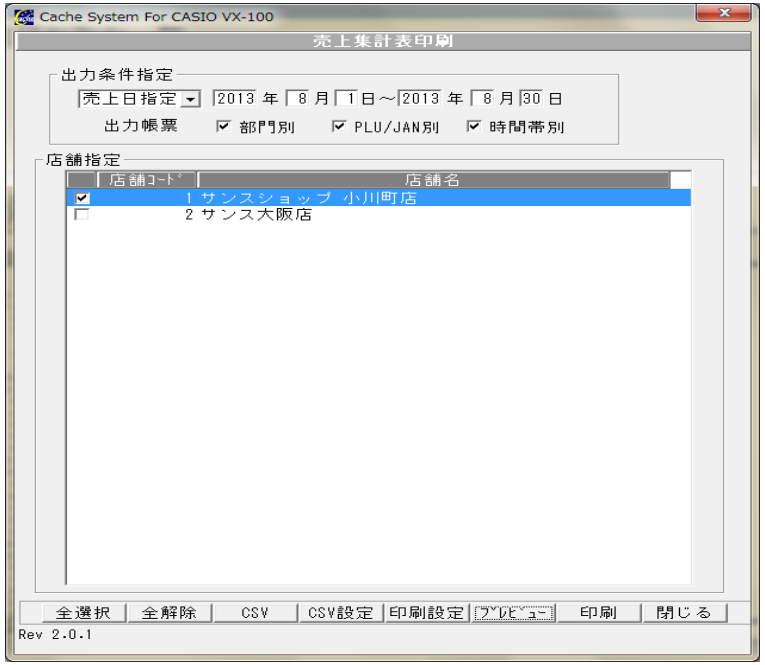

※PLU／JAN別　部門毎に売上順表

条件画面（帳票とCSV機能あり）

※帳票結果
例題は1店舗のみ表示

※※　PLU/JAN別 月別売上順位表　※※

出力日 [2013年08月30日]
ﾍﾟｰｼﾞ [1/5]

[店舗名] 1：サンスショップ小川町店
[集計期間]

※小計に対しての値引・割引された金額は反映されません。

順位	PLU/JAN名	売単価	売上数量	売上金額	（値引額）	数量 [構成比]	累積 [構成比]
1	101	1,050	6	5,670	(-630)	[7.89 %]	[7.89 %]
2	4547561001085 ﾄﾞｯﾄｳｫｯｼｭﾀ	420	6	2,520	(0)	[7.89 %]	[15.78 %]
3	4547561034250	3,150	4	12,600	(0)	[5.26 %]	[21.04 %]
4	4547561001528 もこもこB/	2,625	4	10,500	(0)	[5.26 %]	[26.30 %]
5	4547561000985 ﾄﾞｯﾄﾊﾞｽﾀｵﾙ	1,890	4	7,560	(0)	[5.26 %]	[31.56 %]
6	4547561001023	1,050	4	4,200	(0)	[5.26 %]	[36.82 %]
7	4547561034267	1,050	4	4,200	(0)	[5.26 %]	[42.08 %]
8	4547561034427	2,100	3	6,300	(0)	[3.95 %]	[46.03 %]
9	4547561001009 ﾄﾞｯﾄｽﾎﾟｰﾂﾀ	1,050	3	3,150	(0)	[3.95 %]	[49.98 %]
10	4547561001566 もこもこF/	1,050	3	3,150	(0)	[3.95 %]	[53.93 %]
11	4547561021229	1,050	3	3,150	(0)	[3.95 %]	[57.88 %]
12	4547561001061 ﾄﾞｯﾄﾌｪｲｽﾀｵ	840	3	2,520	(0)	[3.95 %]	[61.83 %]
13	4547561001078	840	3	2,520	(0)	[3.95 %]	[65.78 %]
14	4547561021175	3,150	2	6,300	(0)	[2.63 %]	[68.41 %]
15	4547561000996	1,890	2	3,780	(0)	[2.63 %]	[71.04 %]
16	4547561023018	1,260	2	1,512	(-1,008)	[2.63 %]	[73.67 %]
17	4547561023025	1,260	2	1,512	(-1,008)	[2.63 %]	[76.30 %]
18	4547561023438	1,050	2	1,890	(-210)	[2.63 %]	[78.93 %]
19	4547561021281	525	2	1,050	(0)	[2.63 %]	[81.56 %]
20	4547561025241	5,250	1	5,250	(0)	[1.32 %]	[82.88 %]
21	4547561025265	5,250	1	5,250	(0)	[1.32 %]	[84.20 %]
22	4547561024961	3,150	1	3,150	(0)	[1.32 %]	[85.52 %]
23	4547561024978	3,150	1	3,150	(0)	[1.32 %]	[86.84 %]
24	4547561000972	1,890	1	1,890	(0)	[1.32 %]	[88.16 %]
25	4547561000989	1,890	1	1,890	(0)	[1.32 %]	[89.48 %]
26	4547561034281	1,890	1	1,890	(0)	[1.32 %]	[90.80 %]
27	4547561025012	1,260	1	1,260	(0)	[1.32 %]	[92.12 %]
28	4547561001016	1,050	1	1,050	(0)	[1.32 %]	[93.44 %]
29	4547561023445	1,050	1	840	(-210)	[1.32 %]	[94.76 %]
30	4547561001603 もこもこW/	525	1	525	(0)	[1.32 %]	[96.08 %]
31	4547561034274	525	1	525	(0)	[1.32 %]	[97.40 %]
32	4547561001115	420	1	420	(0)	[1.32 %]	[98.72 %]
33	102	200	1	200	(0)	[1.32 %]	[100.00 %]
ﾅﾁｭﾗﾙﾀｲﾑ1	計 [33 品]		76	111,374	(-3,066)		
1	4547561001207 ﾊﾞｽﾐﾄﾝ IV	840	7	5,880	(0)	[7.14 %]	[7.14 %]
2	4547561021977	4,725	5	11,814	(-11,811)	[5.10 %]	[12.24 %]

● CSVデータ出力（帳票機能あり）

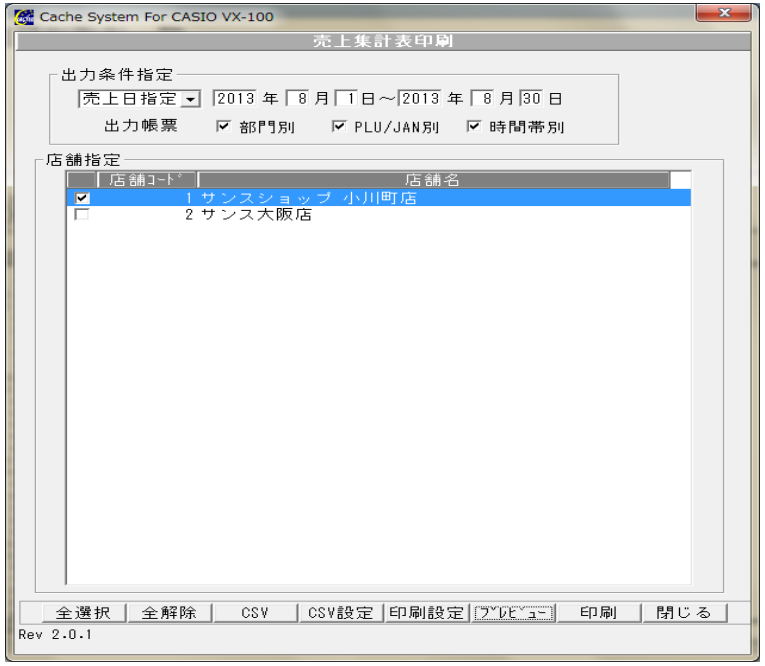

※時間帯別に最大1日を4クールに分類

条件画面（帳票とCSV機能あり）

※帳票結果
例題は1店舗のみ表示

※※　時間帯別売上集計表　※※

出力日[2013年08月30日]
ﾍﾟｰｼﾞ[1/1]

[店舗名]1：サンスショップ小川町店
[集計期間]

曜日	日付	朝 (08～11時) 客単価	客数	個数	売上合計 [売上%]	昼 (11～14時) 客単価	客数	個数	売上合計 [売上%]	夕 (14～18時) 客単価	客数	個数	売上合計 [売上%]	夜 (18～22時) 客単価	客数	個数	売上合計 [売上%]	合計 客単価	客数	個数	売上合計
木	1	0	0	0	0 [00.0%]	2,992	12	39	35,909 [34.3%]	3,606	17	47	61,294 [58.6%]	2,485	3	6	7,455 [07.1%]	3,271	32	92	104,658
金	2	0	0	0	0 [00.0%]	3,096	14	31	43,343 [30.8%]	2,088	16	33	33,405 [23.8%]	10,633	6	21	63,800 [45.4%]	3,904	36	85	140,548
土	前 3	0	0	0	0 [00.0%]	2,666	13	24	34,651 [31.5%]	3,275	23	51	75,321 [68.5%]	0	0	0	0 [00.0%]	3,055	36	75	109,972
日	休 4	0	0	0	0 [00.0%]	2,841	8	20	22,725 [19.5%]	3,647	21	53	76,589 [65.6%]	5,805	3	9	17,415 [14.9%]	3,648	32	82	116,729
月	5	0	0	0	0 [00.0%]	2,888	17	33	49,088 [31.5%]	5,264	13	61	68,437 [44.0%]	6,351	6	30	38,103 [24.5%]	4,323	36	124	155,628
火	6	0	0	0	0 [00.0%]	0	0	0	0 [00.0%]	0	0	0	0 [00.0%]	0	0	0	0 [00.0%]	0	0	0	0
水	7	0	0	0	0 [00.0%]	0	0	0	0 [00.0%]	0	0	0	0 [00.0%]	0	0	0	0 [00.0%]	0	0	0	0
木	8	0	0	0	0 [00.0%]	0	0	0	0 [00.0%]	0	0	0	0 [00.0%]	0	0	0	0 [00.0%]	0	0	0	0
金	9	0	0	0	0 [00.0%]	0	0	0	0 [00.0%]	0	0	0	0 [00.0%]	0	0	0	0 [00.0%]	0	0	0	0
土	前 10	0	0	0	0 [00.0%]	0	0	0	0 [00.0%]	0	0	0	0 [00.0%]	0	0	0	0 [00.0%]	0	0	0	0
日	休 11	0	0	0	0 [00.0%]	0	0	0	0 [00.0%]	0	0	0	0 [00.0%]	0	0	0	0 [00.0%]	0	0	0	0
月	12	0	0	0	0 [00.0%]	0	0	0	0 [00.0%]	0	0	0	0 [00.0%]	0	0	0	0 [00.0%]	0	0	0	0
火	13	0	0	0	0 [00.0%]	0	0	0	0 [00.0%]	0	0	0	0 [00.0%]	840	3	3	2,520 [00.0%]	840	3	3	2,520
水	14	0	0	0	0 [00.0%]	0	0	0	0 [00.0%]	27,200	1	5	27,200 [00.0%]	0	0	0	0 [00.0%]	27,200	1	5	27,200
木	15	68,575	1	12	68,575 [32.5%]	0	0	0	0 [00.0%]	0	0	0	0 [00.0%]	28,428	5	42	142,140 [67.5%]	35,119	6	54	210,715
金	16	0	0	0	0 [00.0%]	6,720	2	4	13,440 [23.1%]	0	0	0	0 [00.0%]	22,313	2	13	44,625 [76.9%]	14,516	4	17	58,065
土	前 17	0	0	0	0 [00.0%]	0	0	0	0 [00.0%]	34,952	3	34	104,857 [00.0%]	0	0	0	0 [00.0%]	34,952	3	34	104,857
日	休 18	0	0	0	0 [00.0%]	0	0	0	0 [00.0%]	0	0	0	0 [00.0%]	0	0	0	0 [00.0%]	0	0	0	0
月	19	0	0	0	0 [00.0%]	0	0	0	0 [00.0%]	41,811	5	67	209,055 [77.0%]	62,370	1	18	62,370 [23.0%]	45,238	6	85	271,425
火	20	0	0	0	0 [00.0%]	0	0	0	0 [00.0%]	24,485	2	17	48,970 [00.0%]	0	0	0	0 [00.0%]	24,485	2	17	48,970
水	21	14,980	3	16	44,940 [18.4%]	0	0	0	0 [00.0%]	0	0	0	0 [00.0%]	24,859	8	61	198,870 [81.6%]	22,165	11	77	243,810
木	22	22,046	5	38	110,230 [53.7%]	31,678	3	26	95,035 [46.3%]	0	0	0	0 [00.0%]	0	0	0	0 [00.0%]	25,658	8	64	205,265
金	23	0	0	0	0 [00.0%]	0	0	0	0 [00.0%]	0	0	0	0 [00.0%]	0	0	0	0 [00.0%]	0	0	0	0
土	前 24	0	0	0	0 [00.0%]	0	0	0	0 [00.0%]	0	0	0	0 [00.0%]	0	0	0	0 [00.0%]	0	0	0	0
日	休 25	0	0	0	0 [00.0%]	0	0	0	0 [00.0%]	0	0	0	0 [00.0%]	0	0	0	0 [00.0%]	0	0	0	0
月	26	0	0	0	0 [00.0%]	0	0	0	0 [00.0%]	0	0	0	0 [00.0%]	0	0	0	0 [00.0%]	0	0	0	0
火	27	0	0	0	0 [00.0%]	0	0	0	0 [00.0%]	0	0	0	0 [00.0%]	0	0	0	0 [00.0%]	0	0	0	0
水	28	0	0	0	0 [00.0%]	0	0	0	0 [00.0%]	0	0	0	0 [00.0%]	0	0	0	0 [00.0%]	0	0	0	0
木	29	0	0	0	0 [00.0%]	0	0	0	0 [00.0%]	0	0	0	0 [00.0%]	0	0	0	0 [00.0%]	0	0	0	0
金	30	0	0	0	0 [00.0%]	0	0	0	0 [00.0%]	0	0	0	0 [00.0%]	0	0	0	0 [00.0%]	0	0	0	0
[期間平均] (30日)		24,861	0	2	7,458 [12.4%]	4,264	2	6	9,806 [16.3%]	6,981	3	12	23,504 [39.2%]	15,603	1	7	19,243 [32.1%]	8,335	7	27	60,012
[期間合計] (30日)		24,861	9	66	223,745 [12.4%]	4,264	69	177	294,191 [16.3%]	6,981	101	368	705,128 [39.2%]	15,603	37	203	577,298 [32.1%]	8,335	216	814	1,800,362

●店舗別取引一覧

※条件画面
帳票とCSV機能あり

※帳票結果
例題は1店舗のみ表示

※※店舗別売上集計一覧※※

出力日[2013年08月30日]
ﾍﾟｰｼﾞ[1/1]

[集計期間]売上日：2013年08月01日～2013年08月30日

店舗名(ｺｰﾄﾞ/名称)	総売上	現金	掛売	信用	券売	未支払金	客数	数量	取引数	内税	外税	内税小計	外税小計	非課税小計
1サンスショップ小川町店	1,800,362	1,540,915	0	259,447	0	0	216	814	218	85,736	0	1,714,626	0	0

●時間帯別-部門別売上一覧

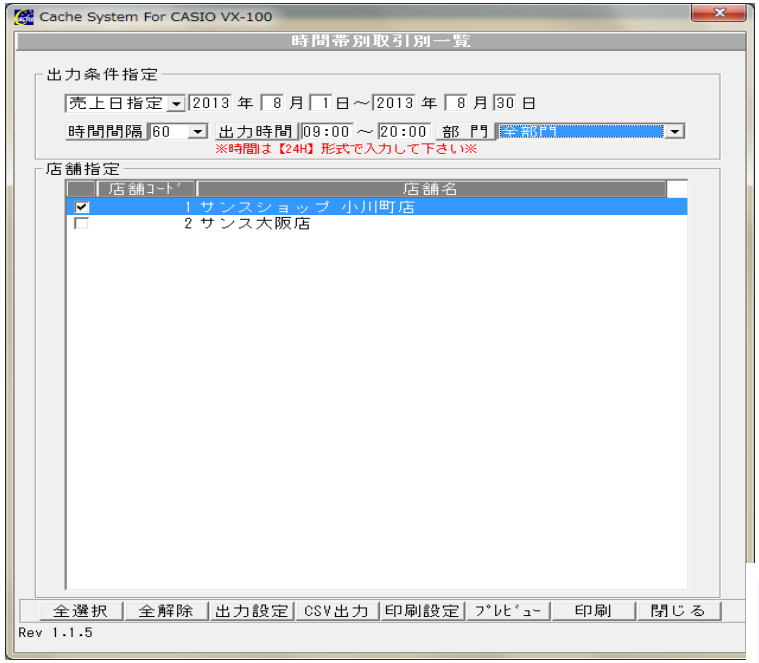

※時間帯別-部門別（30分単位又は、60分単位）

条件画面（帳票とCSV機能あり）

※帳票結果
例題は1店舗のみ表示

時間帯別取引別一覧

印刷日:2013年08月30日（金）

集計期間 ：2013年08月01日（木） ～ 2013年08月30日（金） 集計対象 ：売上日指定

店 舗 名 ：サンスショップ 小川町店 部 門 名 ：全部門

注）時間帯（迄）は表記時間の1分前迄が出力対象時間となります。

（始）時間帯（迄）	売上点数	売上金額	構成比	客数	構成比	客単価
09:00 ～ 10:00	35	115,925	6.53	6	2.88	19,321
10:00 ～ 11:00	31	107,820	6.07	3	1.44	35,940
11:00 ～ 12:00	72	157,975	8.9	23	11.06	6,869
12:00 ～ 13:00	58	71,040	4	21	10.1	3,383
13:00 ～ 14:00	47	78,330	4.41	25	12.02	3,133
14:00 ～ 15:00	71	136,520	7.69	30	14.42	4,551
15:00 ～ 16:00	100	114,545	6.45	29	13.94	3,950
16:00 ～ 17:00	92	200,910	11.32	21	10.1	9,567
17:00 ～ 18:00	105	279,180	15.73	21	10.1	13,294
18:00 ～ 19:00	107	316,140	17.81	22	10.58	14,370
19:00 ～ 20:00	64	196,530	11.07	7	3.37	28,076
合　計	782	1,774,915		208		8,533

●月別（日別ー単品別数「粗利・粗利益機能付）

出力日：2012/09/18　ﾍﾟｰｼﾞNo.［1/11］

2011年10月 売上月報	1	2	3	4	5	6	7	8	9	10	11	12	13	14	15	16	17	18	19	20	21	22	23	24	25	26	27	28	29	30	31	合　計				
	土	日	月	火	水	木	金	土	日	月	火	水	木	金	土	日	月	火	水	木	金	土	日	月	火	水	木	金	土	日	月	合計	売価	売上金額	粗利	粗利率
福袋Aｱｶ	4																															4	3,000	12,000	5,944	50
福袋Bｱｵ		4			2		2					1	1																			10	3,000	30,000	10,000	34
福袋Dﾁｬ		1		1		2		1	4	2	1	1		1																		14	1,500	21,000	9,870	47
教室10月							2	8	2					2	5	3					1		5						3	2		33	500	16,500	16,500	100
ﾎﾟﾘ･ｸﾘｰﾑ容器 9ml																				3							3					6	158	948	468	50
ﾎﾟﾘ･ｸﾘｰﾑ容器22ml																1									2		1					4	210	840	416	50
ｼｱﾊﾞﾀｰﾘｯﾌﾟﾊﾞｰﾑ9g			1																													1	1,050	1,050	520	50
ﾀﾞﾏｽｸﾛｰｽﾞｼﾞｭｰｽ		1					1				2			1			2		1	1							2	1				12	320	3,840	1,284	34
ｱﾛﾏﾃﾞｨﾌｭｰｻﾞｰMH																			1										1			2	5,250	10,500	5,200	50
ｱﾛﾏﾃﾞｨﾌｭｰｻﾞｰPP							1																			1						2	5,250	10,500	5,200	50
ｱﾛﾏﾃﾞｨﾌｭｰｻﾞｰMH		1																														1	6,980	6,980	3,457	50
密酢 ﾗﾍﾞﾝﾀﾞｰ																1																1	525	525	260	50
密酢 ﾛｰｽﾞﾏﾘｰ															1							1										2	525	1,050	520	50
密酢 ﾛｰｽﾞ													2		1												1					4	525	2,100	1,040	50
密酢 ﾚﾓﾝｸﾞﾗｽ										1																	1					2	525	1,050	520	50
蜜酢 ｷﾝﾓｸｾｲ								1																			4					5	525	2,625	1,300	50
ｳｯﾃﾞｨﾎﾞｰﾙ ﾅﾁｭﾗﾙ													1																			1	5,981	5,981	2,962	50
ﾌﾟﾁﾏｸﾞﾈｯﾄﾌｫﾄﾌﾚｰﾑ														1		1																2	280	560	320	58
ホームフレグランス	2										1												1									4	500	2,000	1,180	59
ホームフレグランス					1															1												2	500	1,000	590	59
ホームフレグランス										2																						2	500	1,000	590	59
ｸﾚｰﾙｴﾝｼﾞｪﾙﾌﾚｸﾞﾗﾝ																						1					1					2	500	1,000	590	59
ｸﾚｰﾙｴﾝｼﾞｪﾙﾌﾚｸﾞﾗﾝ							2								1												1					4	500	2,000	1,180	59
ｸﾚｰﾙｴﾝｼﾞｪﾙﾌﾚｸﾞﾗﾝ											1																1					2	500	1,000	590	59
ｸﾚｰﾙｴﾝｼﾞｪﾙﾌﾚｸﾞﾗﾝ																							1				1					2	500	1,000	590	59
ﾌﾚｸﾞﾗﾝｽDF100ml																	1															1	1,200	1,200	709	59
ﾌﾚｸﾞﾗﾝｽDF100ml																1																1	1,200	1,200	709	59
ﾌﾚｸﾞﾗﾝｽDF100ml								1	1													1				1						4	1,200	4,800	2,836	59
ﾌﾚｸﾞﾗﾝｽDF100ml										2					1	2																5	1,200	6,000	3,545	59
リードﾃﾞｨﾌｭｰｻﾞｰ		1																													1	2	1,200	2,400	1,418	59
リードﾃﾞｨﾌｭｰｻﾞｰ					1		1						1																			3	1,200	3,600	2,127	59
ｱﾛﾏ ﾃﾞ ﾊﾞｽ																									1				1			2	2,940	5,880	2,912	50
ｶｵﾙﾘﾋﾞﾝｸﾞ ｻﾜｰ				2							1							1											1			5	5,250	26,250	13,000	50
HLﾊｰﾌﾞﾃｨｰｻｰﾊﾞｰ																										1						1	819	819	406	50
ｶﾞﾗｽﾐﾆｽﾎﾟｲﾄ			1											5									3	1								10	126	1,260	620	50
ﾋﾞｰｽﾞﾜｯｸｽ 50g								1														1		1			1					4	504	2,016	1,000	50
精製ﾋﾞｰｽﾞﾜｯｸｽ50g																					1											1	504	504	250	50
ｶｵﾘﾝ 30g													1	1																		2	315	630	312	50

●時間帯別-商品別売上一覧

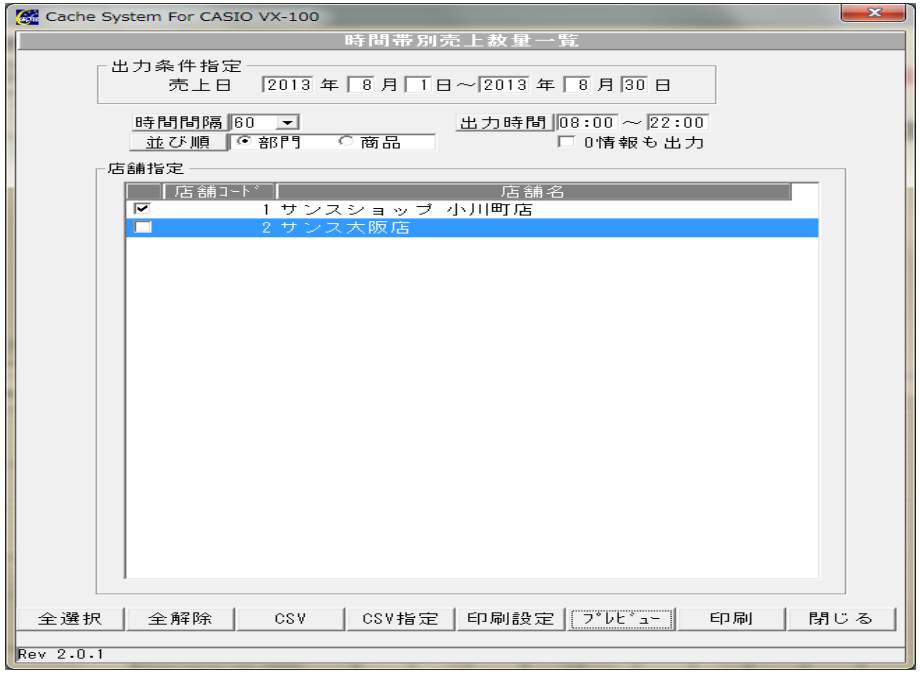

※時間帯別-単品別
（時間間隔指定・出力時間範囲・並び順）

条件画面（帳票とCSV機能あり）

※帳票結果
例題は1店舗のみ表示

時間帯別商品売上数一覧（全店舗）

ﾍﾟｰｼﾞ： 1/ 2
出力日:2013/08/30

店舗： 1 サンスショップ

部門	商品	08:00	09:00	10:00	11:00	12:00	13:00	14:00	15:00	16:00	17:00	18:00	19:00	20:00	21:00		
1 ﾅﾁｭﾗﾙﾀｲﾑ1	4547561000965 ﾄﾞｯﾄﾊﾞｽﾀｵﾙ				1			1		1					1		
	4547561001009 ﾄﾞｯﾄｽﾎﾟｰﾂﾀ				1			1							1		
	4547561001061 ﾄﾞｯﾄﾌｪｲｽﾀｵ			1	1										1		
	4547561001085 ﾄﾞｯﾄｳｫｯｼｭﾀ			1				2		2					1		
	4547561001528 も こ も こB/			1	1										2		
	4547561001566 も こ も こF/														3		
	4547561001603 も こ も こW/														1		
2 ﾅﾁｭﾗﾙﾀｲﾑ2	4547561001122 ﾄﾞｯﾄﾊﾞｽﾏｯﾄ		1	1	1								1				
	4547561001160 ﾄﾞｯﾄﾀｵﾙﾀｯﾄ		1	1	1								1				
	4547561001207 ﾊﾞｽﾐﾄﾝ IV		1	1	4								1				
	4547561001245 ﾀｰﾊﾞﾝ IV			1			1	1					1				
	4547561001283 ﾄﾘｰﾄﾒﾝﾄｷｬｯ			1				1							1		
	4547561001320 ﾊﾞｽﾘｯﾊﾟ IV		1												1		
	4547561001368 ﾊﾞｲﾙﾋﾟﾛﾀｰｽ			1	1										1		
	4547561001443 ﾗｯﾌﾟﾄﾞﾚｽ I		1		1										1		
	4547561001481 ﾊﾞｽﾄﾞﾚｽｼｮｰ		1												1		
	4547561003034 も こ も こB/				1										1		
	4547561003157 ｷﾞｬﾙｿｴﾌﾟﾛ		1														
	4547561005212 ﾊﾞｽﾄﾞﾚｽ P									1							
4 レディース&オム	4547561002914 ｽﾀｯﾄﾞｶﾗｰM		2		1			1									
	4547561002952 ｽﾀｯﾄﾞｶﾗｰL		1	1				1									
	4547561002990 ｽﾀｯﾄﾞｶﾗｰLL		1		1												
	4547561004062 ｵﾑﾊﾟｼﾞｬﾏ M		1		1												
	4547561004093 ｵﾑﾊﾟｼﾞｬﾏ L				1												
6 バスエステ	4547561002099 BEｶﾗｰﾎﾞﾃﾞｨ		2	1					1								
	4547561002136 BEｶﾗｰﾋｯﾄﾘﾊﾞ			1													
	4547561002174 BEｶﾗｰﾌｪｲｽﾏ		2												1		
	4547561003195 BE PTﾎﾞﾃﾞｨ		2	1											1		
	4547561003232 BE PTﾌｪｲｽﾏ					1						1					
	4547561003270 BE PTﾍｱｰﾀｰ			1													
	4547561004611 ﾊﾞｽｴｽﾃﾊﾝｶﾁ		1														
15 MTC	4547561000101 ｴﾚｶﾞﾝｽﾊﾞｽ0		1		1												
	4547561000132 ｴﾚｶﾞﾝｽﾌｪｲｽ		1	1	1										1		
	4547561000163 ｴﾚｶﾞﾝｽWｳｫｯ		1		2										1		
	4547561000286 ｿｬﾙﾏﾝﾃﾊﾝｶﾁ		1		2										1		
	4547561000330 ｿｬﾙﾏﾝﾃ S														1		
	4547561000385 ｴﾚｶﾞﾝｽﾊﾝｶﾁ				1										1		

●客層別売上一覧

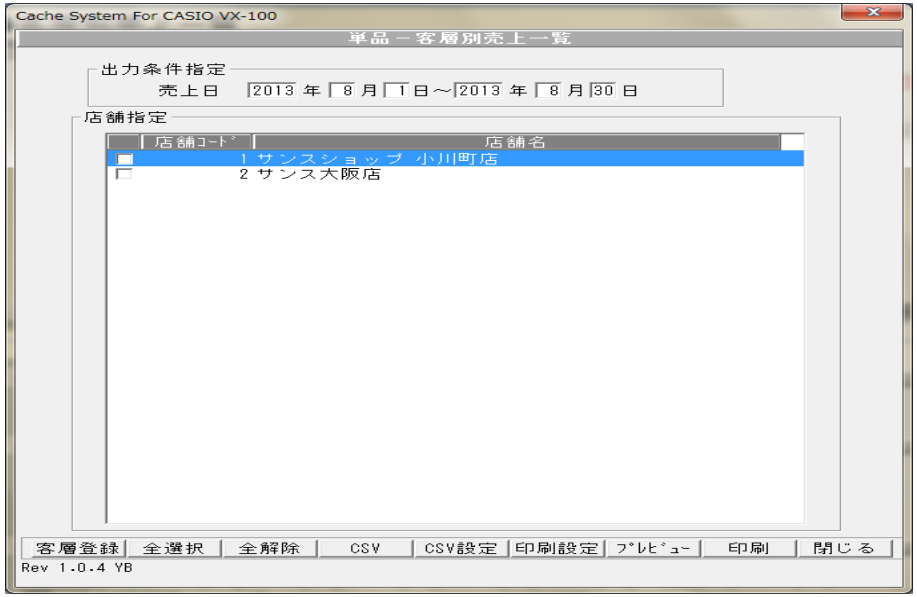

※期間別-客層別

条件画面（帳票とCSV機能あり）

※帳票結果
例題は1店舗のみ表示

単品－客層別売上一覧

出力日 2013/08/30
ﾍﾟｰｼﾞ数 1/3

店舗 1 サンスショップ 小川町店

集計期間 （ 13/08/01 ～ 13/08/30 ）

部門 1 ナチュラルタイム1

PLU/JAN	商品名	10-20代男性		10-20代女性		30-40代男性		30-40代女性		50-60代男性		50-70代女性		70歳以上男性		70歳以上女性				その他客層	
		数量	金額	数量	金額	数量	金額	数量	金額	数量	金額	数量	金額	数量	金額	数量	金額	数量	金額	数量	金額
4547561000965	ﾄﾞｯﾄﾊﾞｽﾀｵﾙ									1	1,890									3	5,670
4547561001009	ﾄﾞｯﾄｽﾎﾟｰﾂﾀ									1	1,050									2	2,100
4547561001061	ﾄﾞｯﾄﾌｪｲｽﾀｵ					1	840			1	840									1	840
4547561001085	ﾄﾞｯﾄｳｫｯｼｭﾀ					1	420													5	2,100
4547561001528	もこもこB/					1	2,625			1	2,625									2	5,250
4547561001566	もこもこF/																			3	3,150
4547561001603	もこもこW/																			1	525

部門 2 ナチュラルタイム2

PLU/JAN	商品名	10-20代男性		10-20代女性		30-40代男性		30-40代女性		50-60代男性		50-70代女性		70歳以上男性		70歳以上女性				その他客層	
		数量	金額	数量	金額	数量	金額	数量	金額	数量	金額	数量	金額	数量	金額	数量	金額	数量	金額	数量	金額
4547561001122	ﾄﾞｯﾄﾊﾞｽﾏｯﾄ	1	1,680			1	1,680			1	1,680									1	1,680
4547561001160	ﾄﾞｯﾄﾀｵﾙｹｯﾄ	1	6,090			1	6,090							1	6,090					1	6,090
4547561001207	ﾊﾞｽﾐﾄﾝ IV	1	840			1	840			1	840			1	840					3	2,520
4547561001245	ﾀｰﾊﾞﾝ IV					1	735													3	2,205
4547561001283	ﾄﾘｰﾄﾒﾝﾄｷｬｯ					1	945													2	1,890
4547561001320	ﾊﾞｽｼｯﾊﾟ IV	1	1,365																	1	1,365
4547561001368	ﾊﾞｲﾙﾋﾟﾛｹｰｽ					1	1,575			1	1,575									1	1,575
4547561001443	ﾗｯﾌﾟﾄﾞﾚｽ I	1	3,045							1	3,045									1	3,045
4547561001481	ﾊﾞｽﾄﾞﾚｽｼｮｰ	1	4,095																	1	4,095
4547561003034	もこもこB/									1	2,100									1	2,100
4547561003157	ｷﾞｬﾙｿﾝｴﾌﾟﾛ	1	1,575																		
4547561005212	ﾊﾞｽﾄﾞﾚｽ P																			1	4,095

部門 4 レディース&オム

PLU/JAN	商品名	10-20代男性		10-20代女性		30-40代男性		30-40代女性		50-60代男性		50-70代女性		70歳以上男性		70歳以上女性				その他客層	
		数量	金額	数量	金額	数量	金額	数量	金額	数量	金額	数量	金額	数量	金額	数量	金額	数量	金額	数量	金額
4547561002914	ｽﾀﾝﾄﾞｶﾗｰM			2	13,600					1	6,800									1	6,800
4547561002952	ｽﾀﾝﾄﾞｶﾗｰL			1	6,800	1	6,800													1	6,800
4547561002990	ｽﾀﾝﾄﾞｶﾗｰLL			1	6,800					1	6,800										
4547561004062	ｵﾑﾊﾟｼﾞｬﾏ M			1	7,245					1	7,245										
4547561004093	ｵﾑﾊﾟｼﾞｬﾏ L									1	7,245										

部門 6 バスエステ

PLU/JAN	商品名	10-20代男性		10-20代女性		30-40代男性		30-40代女性		50-60代男性		50-70代女性		70歳以上男性		70歳以上女性				その他客層	
		数量	金額	数量	金額	数量	金額	数量	金額	数量	金額	数量	金額	数量	金額	数量	金額	数量	金額	数量	金額
4547561002093	BEｶﾗｰﾎﾞﾃﾞｨ					3	2,520													1	840
4547561002136	BEｶﾗｰﾋﾞｼﾄﾘﾊ					1	525														
4547561002174	BEｶﾗｰﾌｪｲｽﾏ					2	2,100													1	1,050

●掛売機能（オプション）出力結果イメージ実際のデータとは異なります。●

(1) 下記の掲載データはCSVへ出力した結果の一部です。
前ページのデータを出力した結果ではありません。
前ページのデータとは異なります。
CSV結果をExcelで表示した例です。

E	F	G	H	I	J	K	L	M	N	O	P	Q	R
顧客ｺｰﾄﾞ	顧客名	店舗ｺｰﾄﾞ	ﾚｼﾞ番号	売上日	売上時間	ﾚｼｰﾄNo.	行番号	部門	商品ｺｰﾄﾞ	商品名	数量	単価	金額
2004	川越太郎	2	1	130523	1915	2619	1	4	55220	ふわふわｸﾙﾐ	1	250	250
2004	川越太郎	2	1	130523	1915	2619	2	4	55332	ﾖｰｸﾞﾙﾄｵﾚﾝｼﾞｭ1/2	1	350	350
2004	川越太郎	2	1	130523	1915	2619	3	4	55332	ﾖｰｸﾞﾙﾄｵﾚﾝｼﾞｭ1/2	1	230	230
2004	川越太郎	2	1	130523	1915	2619	4	13	13	マルセ商品	2	190	380
2004	川越太郎	2	1	130523	1915	2619	5	13	13	マルセ商品	3	210	630
2004	川越太郎	2	1	130523	1915	2619	6	7	7	菓子パン	5	160	800
2004	川越太郎	2	1	130523	1915	2619	7	7	57070	ﾁｮｺﾛﾝｸﾞ	1	190	190
2004	川越太郎	2	1	130523	1915	2619	8	7	57070	ﾁｮｺﾛﾝｸﾞ	1	190	190
2004	川越太郎	2	1	130523	1915	2619	9	7	57070	ﾁｮｺﾛﾝｸﾞ	1	190	190
2004	川越太郎	2	1	130523	1915	2619	10	7	7	菓子パン	7	150	1050
2004	川越太郎	2	1	130523	1915	2619	11	7	56370	ﾒﾛﾝﾊﾟﾝ	5	140	700
2004	川越太郎	2	1	130523	1915	2619	12	2	53071	ｸﾞﾙﾏﾝ食ﾊﾟﾝ	1	230	230
2004	川越太郎	2	1	130523	1915	2619	13	2	53071	ｸﾞﾙﾏﾝ食ﾊﾟﾝ	1	230	230

●出納帳機能　CSV出力結果　（オプション）サンプルはイメージです。●

(1)出納帳出力サンプル（Excel形式で加工可能です。）サンプルはCSVです。

活用方法:学習塾や各種教室の売上・授業の入金管理などに使用可能です。

売上出納帳ＣＳＶ出力

日付	部門ｸﾞﾙｰﾌﾟ名	商品名	数量	顧客ｺｰﾄﾞ	顧客名	収入	支出	ﾚｼﾞ
2013/10/1	売上	えんぴつ	1			200	0	レジ１
	売上	数学ノート	1			250	0	レジ１
	売上	文具セット	1			2000	0	レジ１
	入会金	入塾費（入学金）	1	10	東京太郎	10000	0	レジ１
	売上	消しゴム	1	10	東京太郎	100	0	レジ１
	売上	鉛筆１ダース	1	10	東京太郎	1200	0	レジ１
	売上	文具セット	1	10	東京太郎	2000	0	レジ１
	売上	全国模擬試験料	1	10	東京太郎	3000	0	レジ１
	売上	教材費	1			1000	0	レジ１
	売上	ノート	1			230	0	レジ１
	売上	ノート２	1			230	0	レジ１
	売上	塾専用テスト	5			2200	0	レジ１
	売上	教材セット	1			0	3000	レジ２
	売上	塾専用テスト	1			0	100	レジ２
	売上	ノート	1			0	200	レジ２
	売上	臨時講習費	1			0	100	レジ２
	売上	教材	5			0	1800	レジ２
2013/10/2	入会金	入塾費（入学金）	1	111	東京花子	5000	0	レジ１
	入会金	入学一時金	1	111	東京花子	10000	0	レジ１
	授業料	授業料	1	111	東京花子	5000	0	レジ１
	売上	教材１	1			470	0	レジ１
	売上	教材２	1			470	0	レジ１
	売上	教材３	1			500	0	レジ１
	売上	ポイント値引	1			0	500	レジ１
	売上	教材４	1			550	0	レジ１
	売上	ポイント値引	1			0	500	レジ１
	売上	教材５	1			700	0	レジ１
	売上	ポイント値引	1			0	500	レジ２
	売上	教材６	1			840	0	レジ２
			1	222	大阪太郎	5000	0	レジ２
			1	222	大阪太郎	5000	0	レジ２
			1	222	大阪太郎	10000	0	レジ２
	売上	教材１	1			2000	0	レジ２
	売上	教材２	1			2100	0	レジ２
	売上	教材３	1			2200	0	レジ２
	売上	教材４	1			2000	0	レジ２
	売上	教材５	1			2000	0	レジ２
	売上	教材６	1			2000	0	レジ２
	売上	試験参考資料費	1			5000	0	レジ２
	売上	ポイント値引	1			0	500	レジ２

● 外部へ売上データCSV出力機能　（オプション）●

※上位基幹システム連携データCSVサンプル例

1	1	1	101109	2014	101109	2011	1	1	1	1	1	2	0	2	2000200600060	1	1050	1050	0	20101109	3
1	1	1	101109	2014	101109	2011	1	1	1	1	2	2	0	1	2000100610060	1	640	640	0	20101109	3
1	1	1	101109	2014	101109	2011	1	1	1	1	3	2	0	1	2000100674024	1	577	577	0	20101109	3
1	1	1	101109	2014	101109	2011	1	1	1	1	4	2	0	3	2000300160051	1	351	351	0	20101109	3
5	1	1	101109	2014	101109	2011	1	1	1	1	6	2	0	0		0	0	2618	0	20101109	3
4	1	1	101109	2014	101109	2011	1	1	1	1	7	2	0	0	1	0	0	124	0	20101109	3
7	1	1	101109	2014	101109	2011	1	1	1	1	9	1	0	0	1	0	0	3000	0	20101109	3
7	1	1	101109	2014	101109	2011	1	1	1	1	10	1	1	0	1	0	0	−382	0	20101109	3

Excelで基幹システムフォーマットへ変換
基幹へ取込むのに情報が足りない場合は
データの並び替えを行うと同時に情報を
付加して作成します。

◆一般的な販売管理のデータは以下の情報が必要です。
①売上日付け　②得意先コード　③伝票No　④支払い種別などです。
これらを付加して作成します。フォーマットは各基幹参照してください。

↓

◆1回の操作で複数枚のレシートデータが作成されます。
そのデータをここに仕分けしてから作成することになります。

CMS-CSV-Cacheソフトの
【売上データCSV出力】オプションから
出力されるデータの例題です。
実際の仕様とは異なります。

● システム動作条件

(1) 本ソフトウェアは以下の条件下で動作致します。

※ Windows OS Windows7⇒Windows10 (32Bit•64Bit)
※ CPU 上記のOSが動作できるもの
※ HDD 最低50GB
※ メモリ Windows OSに依存（推奨6GB）
※ DB SQL Server 2008 Express Edition又は
SQL Server 2014 Express Edition
（無償版がバンドルされております）

★Windows及びSQL Server 2008 Express Edition・SQL Server 2014 Express Editionは
Microsoft 社の登録商標及び製品です。

■Server OSでも本システムは動作致します。
OS:MS-SQL Server2008R2•MS-SQL Server2014